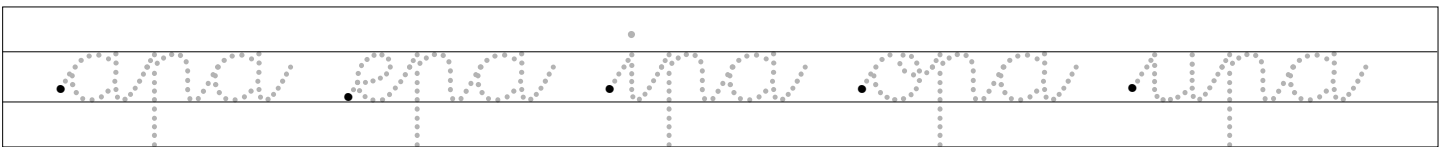
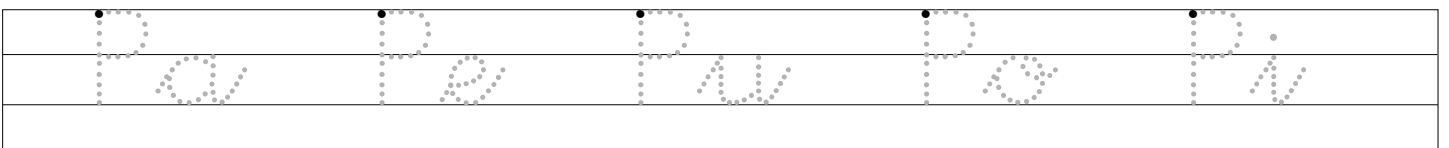
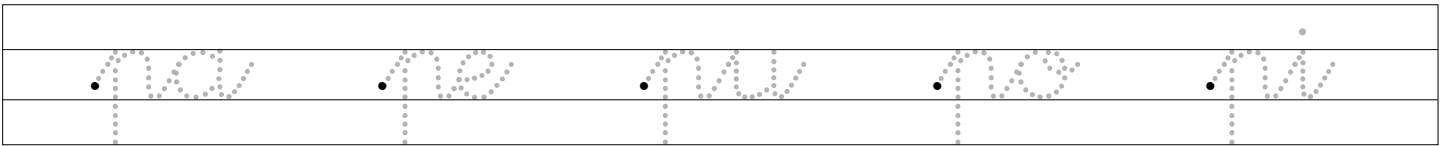


Trabalenguas

Paco Peco, chico rico,
discutía como un loco
con su tío Federico.


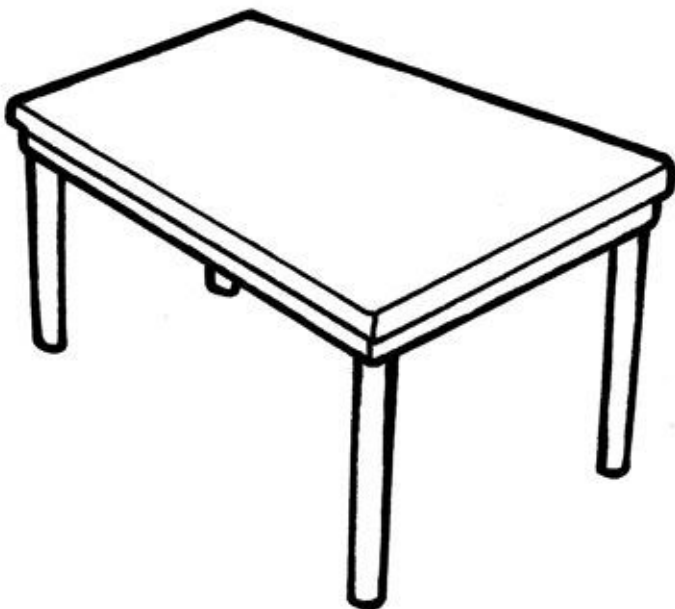
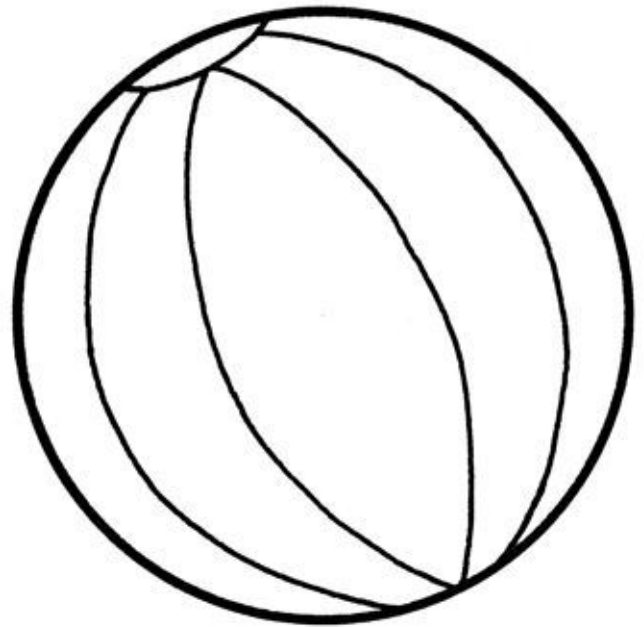

Este dijo: poco a poco,
Paco Peco, poco pico.



FOTOCOPIABLE 1

- Rodea de distinto color las letras **p** y **P** del trabalenguas.
- Repasa las sílabas.

NOMBRE _____ FECHA _____

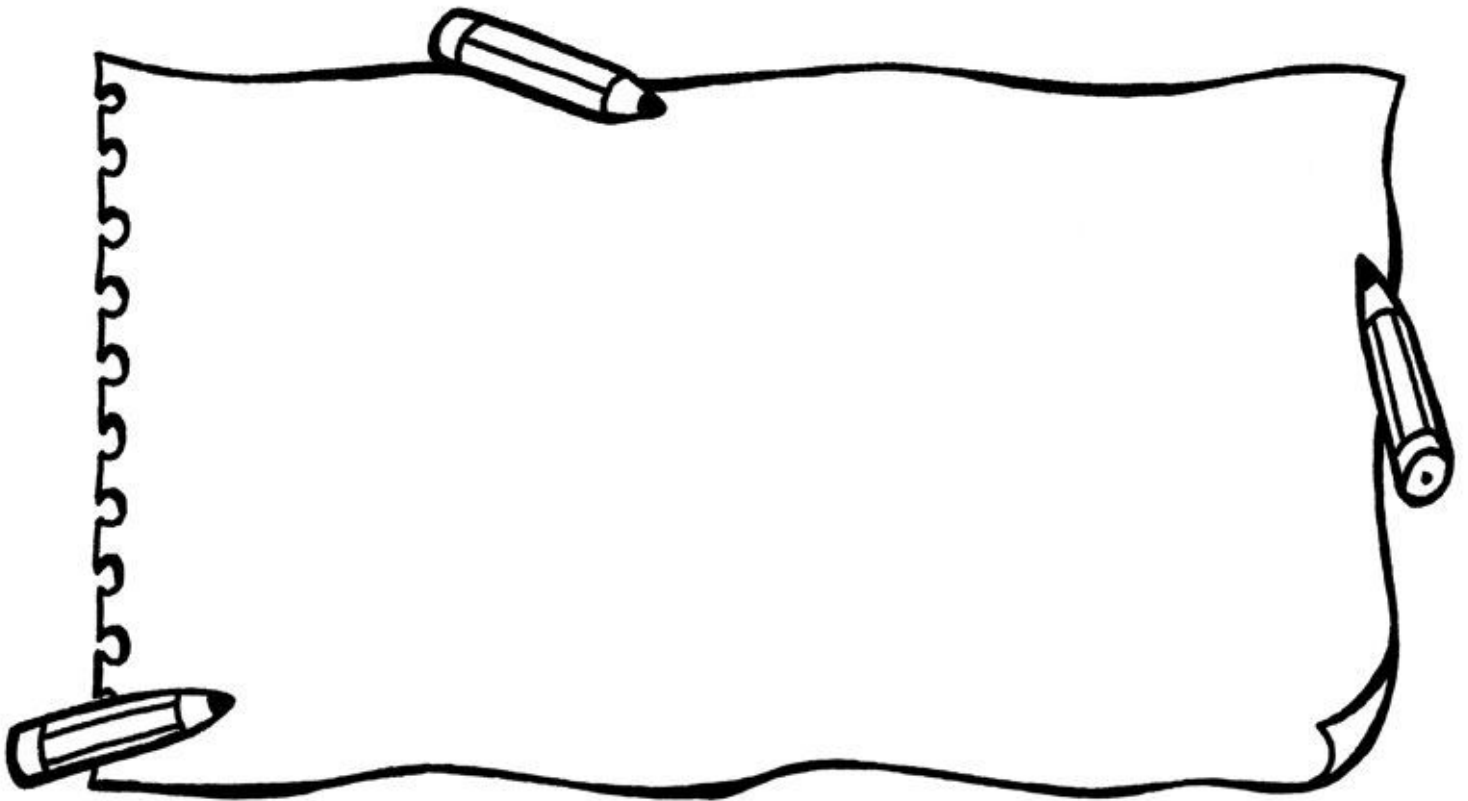


FOTOCOPIABLE 2

- Colorea los elementos que tienen sonido /p/ en su nombre.





Mamá me cura

Mamá cura mi dolor,
con jarabe de cariño
y pomadita de amor.
Me quita el miedo y la pena
y alegra mi corazón.



FOTOCOPIABLE 3

- Dibuja a la mamá del poema.
- Rodea las letras **m** y **M** en el texto.



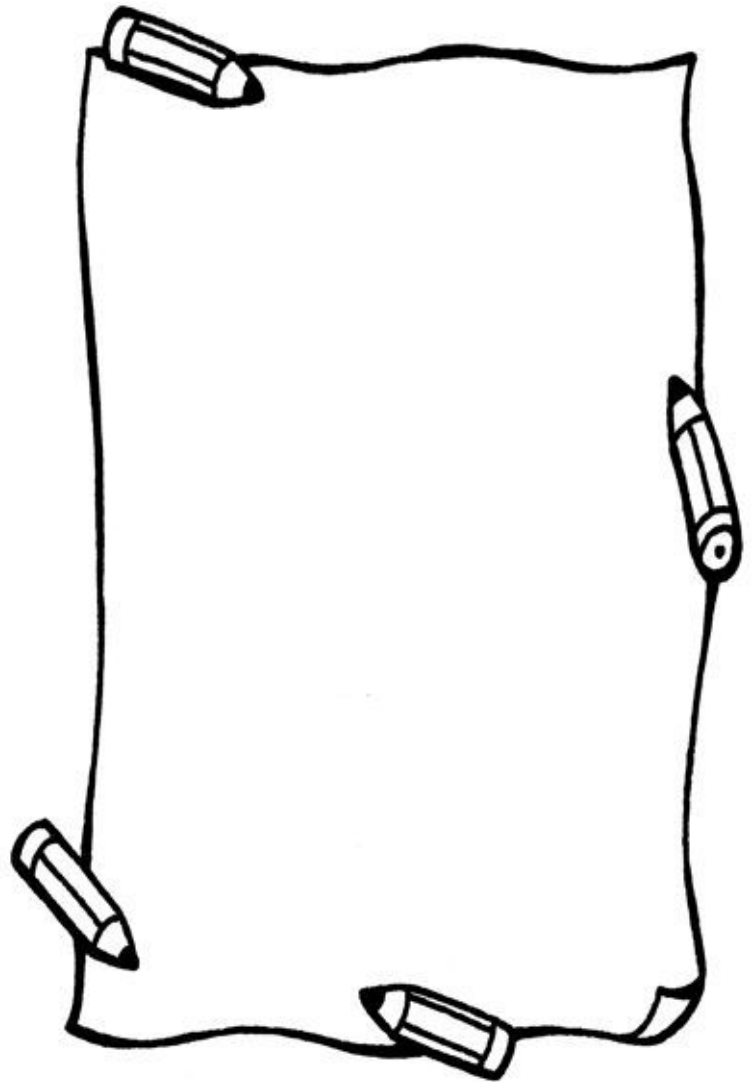
FOTOCOPIABLE 4

- Colorea los elementos que tienen sonido /m/ en su nombre.

La Luna y el Sol

La Luna es muy pequeña
y el Sol es muy mayor,
la Luna tiene frío
y el Sol le da calor.

La Luna es muy pequeña
y el Sol es muy mayor,
a saltar, a saltar,
con la Luna y con el Sol,
a saltar, a saltar,
con la Luna y con el Sol.




FOTOCOPIABLE 5

- Dibuja el Sol y la Luna del poema.
- Señala las letras **I** y **L** en el texto.

NOMBRE _____

FECHA _____



__upa

po__o

pa__a

lupa

.

polo

.

pala

.

FOTOCOPIABLE 6

- Completa las palabras y cópialas.

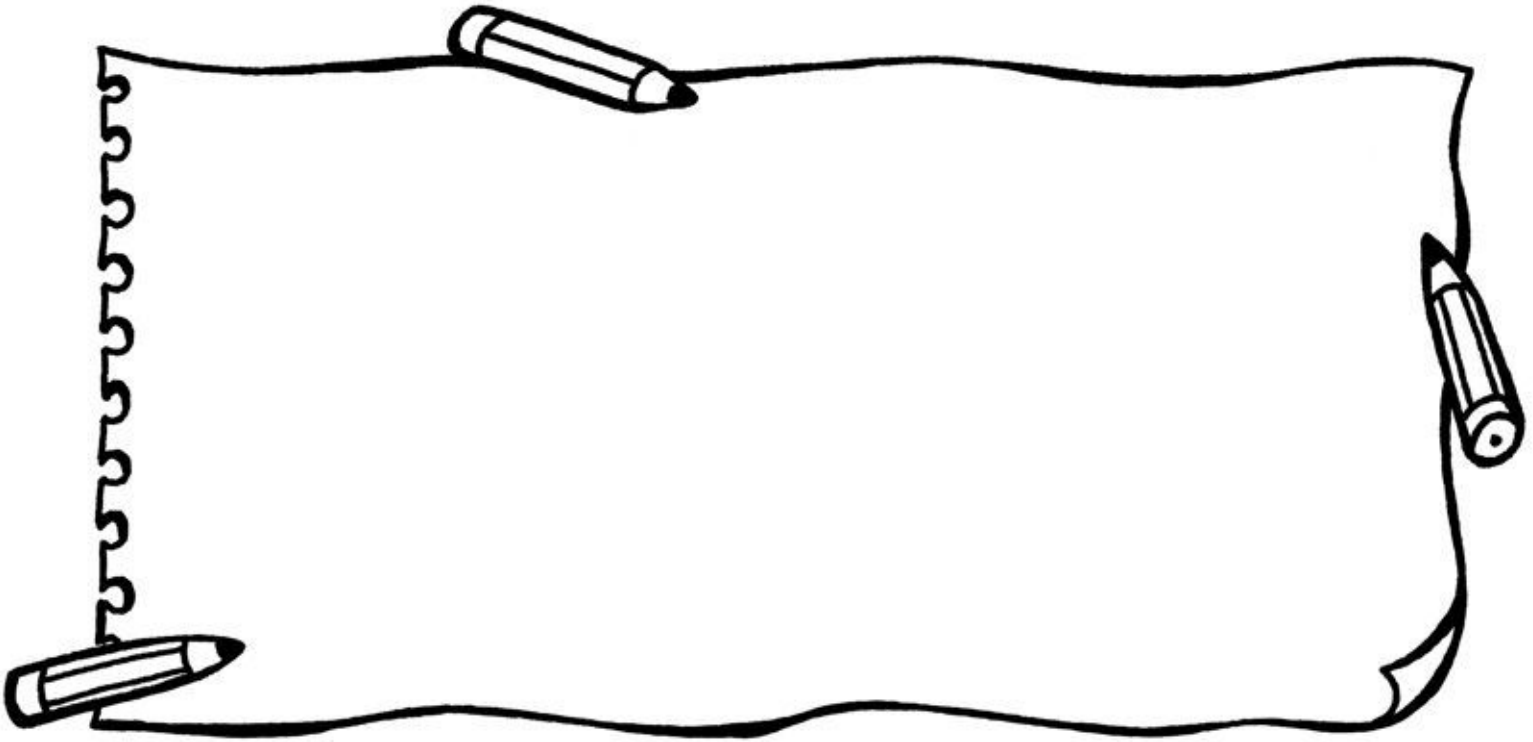
El oso y el osito

El oso y el osito
salen a pasear.

El oso va delante
y el osito va detrás.

El osito pregunta:
«¿Baba, baba, bababá?».


Y el oso le responde:
«Baba, baba, bababá».



FOTOCOPIABLE 7

- Dibuja a los osos del poema.
- Señala la letra **s** en el texto.

NOMBRE _____ FECHA _____







FOTOCOPIABLE 8

- Colorea la isla y escribe su nombre.

Evaluación

CUADERNO 2: p, m, l, s

- Marca los elementos que contienen las letras indicadas.



- Completa las palabras.



___ lo



___ pa



___ po



___ sa


NOMBRE _____

FECHA _____

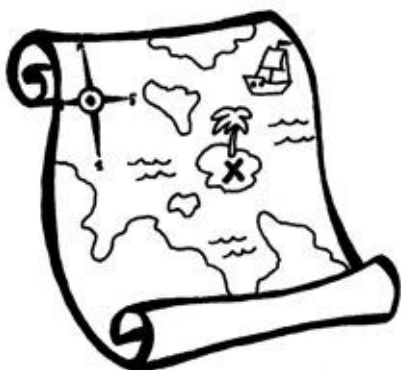
Evaluación

CUADERNO 2: p, m, l, s


- Escribe el nombre de cada elemento.



.



.



.



.

NOMBRE _____

FECHA _____